



BergenFiber

VI LEVERER
altibox

Årsrapport

2023



Innhold

Vårt bidrag	3
Bergen Fibers miljøpolicy	5
Nøkkeltall	7
Styrets årsberetning	8
Resultatregnskap	12
Balanse	13
Kontantstrømanalyse	15
Revisorsberetning	16
Noter	18
Sikkerhet	27

Vårt bidrag til et robust og bærekraftig samfunn

Stabilitet er et stikkord når ulike næringer og ikke minst offentlige etater skal utøve sin virksomhet innen forutsigbare rammer. Kritisk infrastruktur som sikrer stabil digital opp- og nedlastning av informasjon, er derfor avgjørende når individer, næringsliv og samfunn søker en praktisk og ikke minst trygg hverdag.



Tore Nyhammer, adm. direktør i Bergen Fiber

Vi trenger større internett-kapasitet, og det er her vi ser store fordeler med fiber. Selve kabelen har i grunn ingen begrensning på kapasiteten, så om du har fiber-bredbånd inn til bolig eller bedrift er du sikret for fremtiden. Det gjør det også enklere for samfunnet å inkludere flere digitalt.

Norsk internettbruk på topp i Europa, men flere land ligger foran oss når det gjelder fiber

Norge har den høyeste internettbruken per innbygger av alle landene i Europa. Men selv om vi her i landet er relativt godt rigget, ligger de andre skandinaviske landene foran oss når det gjelder fiberutbygging. Videre er Storbritannia på vei oppover og Spania gjør det bra, mens Tyskland ligger overraskende langt etter. Denne situasjonen er svært interessant med tanke på konkurransefordelene et stabilt nett gir.

Det viser seg at folks forventninger til hvordan teknologi kommer til å forme fremtiden stort sett er positive; spesielt når det gjelder helse, utdanning og miljø, og det er her Bergen Fiber kan være med å påvirke sterkest. Digitaliseringen knytter sammen by og land og reduserer kostnader. Nye fiberlinjer vil gjøre det samme, og med tilnærmet lysets hastighet.

Uansett hva 5G-leverandørene sier i reklamen, så må vi ha fiber i bunn

Vi trenger stabile løsninger for å sikre stadig større utfordringer når det gjelder samfunnskritisk innsats som helse, omsorg, utdanning og forskning. Selvsagt er vi enige om at vi ikke trenger fiber overalt, men for de fleste innbyggere, lokalsamfunn og byer er dette viktig. Uansett hva mange hevder, må vi ha fiber i bunn. Fra høye master sendes trådløse 5G-signaler. Mastene må være tilkoblet fiberkabler og slik sett er 5G avhengig av fibernettet for å fungere.

Vi har brukt lang tid på å finne riktig måte å legge fiber i gatene, uten større inngrep enn strengt nødvendig. Det krever tett dialog med byantikvar, riksantikvar, Bergen Brannvesen, Bergen kommune og grunneiere, for å sikre at gater og bygninger blir tatt vare på og beholder sin opprinnelige form og funksjon. I noen områder er det også arkeologer til stede for å følge med der vi graver.

Nå ruster vi opp for de neste 50 årene, slik at noen av landets største utfordringer får en robust infrastruktur i bunn – med kapasitet både opp og ned. Vi satser for eksempel på borettslag og sameier, som gjennom oss opplever lavere investeringskostnader på grunn av klassiske stordriftsfordeler. Mange anlegg har hatt coax-kabler, men nå bygger vi samfunnskritisk infrastruktur også innen dette segmentet. Bare tenk deg en vanlig husholdning med etter hvert mange enheter tilkoblet nettet. Her blir det fort mye data som skal lastes ned og opp. En vanlig familie har mellom 15 og 20 enheter som er tilkoblet internett. Vi snakker om mobiltelefoner, lesebrett, PC'er, TV, klokker, alarmsystemer, digitale målere og sensorer, etc.

Alt skal opp i skyen og fiber takler dette

Vi lagrer ikke ting lokalt lenger, men tar 'back up' og laster det meste opp til skylagrings-tjenester. Det krever et helt annet nett enn før, og med fiber går det like fort opp som ned.

Fiber har tilnærmet ubegrenset med kapasitet og håndterer derfor framtidens økning i datatrafikk. Vi gir brukeren så godt som ubegrenset nettkapasitet hele veien, og er den tilkomst-teknologien som er aller best dimensjonert for framtiden. Kapasiteten og hastigheten som fiberoptikk tilbyr, gjør Bergen Fiber i stand til å garantere deg at fiber skal kunne takle framtidens økning i datatrafikk – ja, selv om økningen blir så enorm som mange mener.

Nytt av året er Klimaregnskapet

Klimaregnskap er et verktøy som hjelper virksomheter med å kartlegge sin påvirkning på klimaet, både internt i virksomheten (direkte utslipp) og i verdikjeden (indirekte utslipp). Det er avgjørende for å kartlegge og redusere påvirkningen en organisasjon har på klimaet.

Som «Klimapartner» har Bergen Fiber allerede i flere år utarbeidet en rapport over egne utslipp av klimagasser, og hvordan vi arbeider for å redusere disse. Bergen Fiber har valgt seg ut to av FNs bærekraftsmål, og hele organisasjonen involveres i dette arbeidet. De to bærekraftmålene er nummer ni og elleve på listen. Nummer ni dreier seg om innovasjon og infrastruktur, og nummer elleve omhandler bærekraftige byer og lokalsamfunn. I tillegg står bærekraftsmål nummer 17 – samarbeid, helt sentralt i vårt bærekraftarbeid.

Bergen Fiber stiller fem klimakrav til aktører i egen verdikjede

Vi ønsker også å gå foran som et godt eksempel, og motiveres av å ta samfunnsansvar på alvor. Vi stiller krav til leverandører i verdikjeden som miljøsertifisering, klimaregnskap, klimatiltak og fossilfrie krav til underleverandører. Vi tror på dialog og samarbeid og gjennomfører mange treffpunkt underveis. Vi ser nå både en positiv dominoeffekt hos alle i verdikjeden vår, og opplever at vi reelt påvirker våre entreprenører og andre store aktører gjennom vår egen portefølje på 64.000 kunder. Kravene vi stiller bidrar til at vi kan bygge en robust infrastruktur i samfunnet.

I likhet med et finansregnskap kan klimaregnskapet gi oversikt over hvilke områder av virksomheten som drives mest effektivt og bidra til å redusere sløsing. For eksterne interessenter – investorer, kunder eller andre, gir klimaregnskapet mulighet til å sammenligne ett selskap med et annet og til å følge med på utviklingen over tid. Dette gjør det mulig for bedrifter å prioritere de områdene hvor de har størst påvirkning og sette seg mål.

To metoder for å redusere eget fotavtrykk

I et klimaregnskap benyttes både en lokasjonsbasert og en markedsbasert metode. Den førstnevnte bidrar til å sikre en 'opprinnelse-garanti' gjennom å basere beregningene





Tv-skole hos et sameie på Askøy

på i hvilket land strømmen er produsert. I Norge er strømmen som produseres ofte renere enn den er i andre land, hvor det brukes mer fossile energikilder som kullkraft. Den markedsbaserte metoden er et perspektiv der strømmen anses som en handelsvare som flyter fritt på tvers av regioner og landegrenser. Ambisjonen fra myndighetene er at dette klimaregnskapet skal sidestilles med annen tradisjonell rapportering.

Bergen er blitt fiberby nummer én i Norge

Bergen har etablert seg som Norges fremste fiberby. For mange virksomheter kan et klimaregnskap være en utfordring, men for oss i Bergen Fiber er det en mulighet til å fremheve det samfunnsansvaret vi har påtatt oss i Bergen sentrum. I løpet av de siste fem årene har vi erstattet gamle telefon- og coax-kabler med en solid infrastruktur av fiber. Vi er ikke redd for å påstå at Bergen ville stagnert uten fiber. Dette ble særlig tydelig under

pandemien, da fiber spilte en avgjørende rolle i å sikre både næringsutvikling og fremtiden for bergenserne.

Å installere fiber i en by som Bergen, med sine smale gater, trehus og brostein, er en utfordrende oppgave. Det innebærer betydelig økonomisk risiko og krever et tett samarbeid med lokale myndigheter. Som bergensere er vi lidenskapelig opptatt av byen vår, og vi ser at de store nasjonale selskapene ikke er villige til å ta den samme risikoen. I dag ser vi resultatene av vårt arbeid, og vi er utrolig stolte over å ha bidratt til å gjøre Bergen til en smartere og mer bærekraftig by. Dette vil også fremme næringsutviklingen i byen vår.

Bergen har siden grunnleggelsen av Olav Kyrre for 950 år siden, vært en by som har knyttet sammen by og land med resten av verden. De nye fiberlinjene til Bergen Fiber vil fortsette denne tradisjonen, men nå med lysets hastighet.

Bergen Fibers miljøpolicy

Bergen Fiber jobber for kontinuerlig forbedring av egne miljøprestasjoner, og er opptatt av å redusere vår virksomhets påvirkning på miljøet. Bergen Fiber skal ha et trivelig og sikkert arbeidsmiljø for alle ansatte. Vi skal samtidig sikre at alle våre ansatte er miljøbevisste i sitt daglige arbeid.

Vi skal føre en åpen og konstruktiv dialog med samarbeidspartnere, lokalsamfunn, myndigheter og andre interessenter for å redusere vår miljøpåvirkning. Bergen Fiber skal etterleve myndighetspålagte og egne krav, og sikre system for samordning og oppfølging av miljøarbeidet.

Miljøhensyn skal integreres tidlig i planlegging og gjennomføring av prosjekter, og vektlegges også ved innkjøp av produkter og materialer. Vi er opptatt av at det i våre prosjekter vises omtanke for samfunnets sårbarhet. Vi har gjennom sertifisering som Miljøfyrtårn revidert våre rutiner, og har innarbeidet tydeligere krav til miljøhensyn i våre prosjekter så vel som det daglige arbeidet for øvrig.

Bergen

Fiber



NØKKELTALL

			2023	2022
Drift				
Driftsinntekter		Mill. kr.	529,1	489,7
Driftsresultat		Mill. kr.	106,8	83,6
Ordinært resultat før skattekostnad		Mill. kr.	85,9	72,8
Årsresultat		Mill. kr.	66,9	56,7
Rentabilitet				
Netto driftsmargin	(1)	%	20,2 %	17,1 %
Totalrentabilitet	(2)	%	8,5 %	7,0 %
Egenkapitalrentabilitet	(3)	%	9,7 %	9,0 %
Avkastning sysselsatt kapital	(4)	%	9,7 %	8,0 %
Balanse				
Totalkapital		Mill. kr.	1269,7	1245,6
Egenkapital		Mill. kr.	726,2	659,3
Sysselsatt kapital	(5)	Mill. kr.	1107,2	1095,8
Egenkapitalandel	(6)	%	57 %	53 %
Rentebærende gjeld		Mill. kr.	381,0	436,6
Likviditet				
Likviditetsreserve	(7)	Mill. kr.	3,8	0,0
Kontantstrøm fra driften	(8)	Mill. kr.	205,7	152,1
Investeringer		Mill. kr.	-138,1	-185,3
Antall årsverk			48	44

Definisjoner:

(1) Netto driftsmargin	Driftsresultat i % av driftsinntekter
(2) Totalrentabilitet	Driftsresultat + finansinntekter, i % av gjennomsnittlig totalkapital
(3) Egenkapitalrentabilitet	Årsresultat i % av gjennomsnittlig egenkapital
(4) Avkastning sysselsatt kapital	Driftsresultat i % av gjennomsnittlig sysselsatt kapital
(5) Sysselsatt kapital	Egenkapital + rentebærende gjeld
(6) Egenkapitalandel	Samlet egenkapital + evt. ansvarlig eierlån / totalkapital
(7) Likviditetsreserve	Frie betalingsmidler + udisponerte trekkretter / rammer
(8) Kontantstrøm fra driften	Netto kontantstrøm fra driften (ref. kontantstrømanalyse)



Styrets

årsberetning

2023

Styrets årsberetning 2023

1. Virksomhetens art og lokalisering

Bergen Fiber AS har som formål å tilby bredbåndstilknytning og bredbåndstjenester til privatkunder.

Selskapet eies av Eviny AS med 62,71 % og Lyse Fiberinvest AS med 37,29 %.

Selskapet ble stiftet 11. mars 2013 og har forretningskontor i Bergen kommune.

2. Økonomiske resultater

Overskudd før skatt ble i 2023 85,9 MNOK, mot 72,8 MNOK i 2022. Etter skatt ble årsresultatet 66,9 MNOK i 2023, mot 56,7 MNOK i 2022.

Driftsresultat

Driftsinntektene var i 2023 529,1 MNOK, mot 489,7 MNOK i 2022. Driftskostnadene ble i 2023 422,3 MNOK, mot 406,1 MNOK i 2022. Økningen i omsetning og driftskostnader reflekterer fortsatt organisk kundevekst i 2023. Avskrivninger på 97,5 MNOK knytter seg i all vesentlighet til fiberinvesteringer og nedskrivninger på 7,3 MNOK er i hovedsak som følge av oppgradering til ny TV-løsning på ikke ferdig nedskrevet kundeutstyr.

Selskapets driftsresultat ble 106,8 MNOK i 2023 mot 83,6 MNOK i 2022.

Skatt

Regnskapsmessig skattekostnad ble 19 MNOK i 2023 mot skattekostnad på 16,1 MNOK i 2022. Effektiv skattesats ble 22 % og 21 MNOK i betalbar skatt i 2023.

Kontantstrøm og kapitalforhold

Driftsaktivitetene ga en kontantstrøm på 205,7 MNOK, mot 152,1 MNOK i 2022.

Investeringene var i 2023 138,1 MNOK mot 185,3 MNOK i 2022.

Hovedsakelig er investeringene oppkobling av nye kunder og aksessnett i nye byggefelt, i tillegg til reinvesteringer på eksisterende kunder og nett.

Totalkapitalen var ved utgangen av året 1269,7 MNOK, med en egenkapitalandel på 57 % mot 53 % per 31.12.22. Basert på ovenstående vurderes det at Bergen Fiber har en forsvarlig egenkapital og likviditet ved avleggelsen av regnskapet for 2023. Styret vurderer selskapets finansielle ressurser som tilfredsstillende.

3. Fortsatt drift

I samsvar med regnskapslovens § 3-3 bekreftes det at forutsetningen om fortsatt drift er til stede, og at denne forutsetningen er lagt til grunn ved utarbeidelsen av regnskapet. Til grunn for vurderingen ligger både selskapets stilling og selskapets langsiktige strategiske planer for årene fremover.

4. Risiko og internkontroll

Risiko drift og rammebetingelser

De mest sentrale risikoer og usikkerhetsfaktorer for selskapets eksisterende virksomhet og fremtidige vekstambisjoner er endring i generelle rammebetingelser og politiske beslutninger, uventet økning i vedlikeholdsbehov av eksisterende infrastruktur samt uventet økning i selskapets utbyggingskostnader.

Markedsrisiko

De mest sentrale risikoer og usikkerhetsfaktorer for selskapets virksomhet er reduserte priser på produkter og tjenester som følge av markeds- og konkurranseforhold samt lavere leveransevolum enn forutsatt.

Kredittrisiko

Risikoen for tap på fordringer er vurdert som lav. Kundefordringsmassen er fordelt på mange debitorer, og rutiner for fakturering og innfordring fungerer godt. Det er ført lave tap i 2023 og tap fremover forventes å være små.

Likviditetsrisiko

Selskapets likviditet er tilfredsstillende, og det er ikke besluttet å innføre tiltak som endrer likviditetsrisiko.

Operasjonell risiko

Operasjonell risiko håndteres i hovedsak ved hjelp av risiko og sårbarhetsvurderinger (ROS), prosedyrer, beredskapsplaner og forsikringsdekninger. Som en del av den operative driften benytter selskapet et eget kvalitetssystem for registrering av avvik fra etablerte prosedyrer, herunder registrering av uønskede hendelser. Avvik følges opp fortløpende.

Valutarisiko

Selskapet kjøper en god del utstyr i annen valuta og er gjennom dette påvirket av endringer i kronekursen i regnskapsåret.

5. Ytre miljø og åpenhetsloven

Selskapet leier inn entreprenører for etablering av det fiberbaserte bredbåndsnettet. Disse selskapene forholder seg til gjeldende regler for forurensning og miljørapportering. Bergen Fiber ble Miljøfyrtårnsertifisert i 2018, og har regelmessig blitt resertifisert. Selskapet har fokus på miljø i det daglige gjennom bla minimering av print, kildesortering og bruk av lokaler med lavt energiforbruk i kombinasjon med bruk av videokonferanser som alternativ til reising. Selskapet stiller krav gjennom leverandøravtaler som er inngått. Selskapets virksomhet for øvrig påvirker ikke miljøet.

Bergen Fiber AS er omfattet av åpenhetsloven og er gjennom denne pålagt å gjennomføre aktsomhetsvurderinger i tråd med OECDs retningslinjer for flernasjonale selskaper. Se bergenfiber.no/apenhetsloven/ for nærmere redegjørelse.

6. Arbeidsmiljø, likestilling og diskriminering

Selskapet har per 31.12.23 47 ansatte. Det har ikke vært personskade med sykefravær i 2023, og arbeidsmiljøet i bedriften anses som godt. Selskapets øverste ledelse er fordelt på tre kvinner og to menn, og styret består av en kvinne og tre menn.

Det er tegnet styre- og ledelsesansvarsforsikring. Denne gjelder for styremedlemmer og daglig leder. Forsikringen dekker erstatningsansvar for skade på tredjemanns person, ting eller formueskade.

Bergen Fiber har høyt fokus på HMS, både på individnivå (innleid personale og ansatte) og selskapsnivå (utførende av innleide tjenester). Sykefraværet blant ansatte var i 2023 på 2,9%.

7. Fremtidig utvikling

Selskapet ble etablert i 2013, og har en strategi fremover som skal sikre vekst og resultatutvikling. Bergen Fiber AS har også i 2023 investert vesentlige beløp i fiberutbygging, og vil i henhold til etterspørselen også fremover ha fokus på utbygging i høyt tempo.

Selskapet arbeider systematisk for å skaffe nye kunder og for å sikre høy tilfredshet i den opparbeidede kundebasen. Produktene som leveres er innenfor kategorien basisvarer for en husholdning, og det forventes derfor ikke at konjunkturer vil ha vesentlig innvirkning på omsetning og resultat.

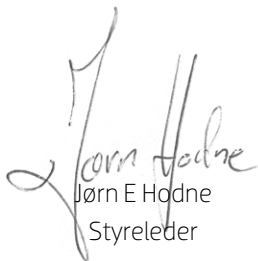
Fremtidens tjenester innen underholdning, e-helse og hjemmekontorløsninger trenger uendelig med båndbredde og 100% stabilitet. Vi ser også at fiber blir avgjørende for fremtidig 5G utrulling.

Framtidsutsiktene for selskapet er gode, med høyt kundefokus og en infrastruktur som ivaretar fremtidens behov for bredbåndskapasitet.

8. Årsresultat og disponeringer

Styret foreslår at årets overskudd på kr 66 928 646 overføres annen egenkapital.

Bergen, 4.april 2024


Jørn E. Hodne
Styreleder


Eirik Gundegjerde
Nestleder


Silje Bore
Styremedlem


Ketil Konglevoll
Styremedlem


Tore Nyhammer
Adm. Direktør



Foto BergenFiber

(Alle beløp i hele tusen kroner)

RESULTATREGNSKAP

	Note	2023	2022
Salgsinntekter		527 220	488 699
Andre driftsinntekter		1 886	1 014
Sum driftsinntekter	2,3	529 106	489 713
Kjøp av varer	3	189 725	178 495
Lønnskostnader	3,4,5	35 474	30 464
Avskrivninger	6,7	97 477	92 509
Nedskrivning av driftsmidler og imm.eiendeler	7	7 348	7 400
Andre driftskostnader	3,4,8	92 283	97 245
Sum driftskostnader		422 306	406 112
Driftsresultat		106 800	83 601
Finansinntekter		274	199
Finanskostnader		-21 159	-10 983
Netto finansresultat	3	-20 886	-10 783
Ordinært resultat før skattekostnad		85 914	72 818
Overskuddsskatt	9	18 985	16 107
Årsresultat		66 929	56 711
Overføringer			
Overført til annen egenkapital		66 929	56 711
Sum overføringer	10	66 929	56 711

(Alle beløp i hele tusen kroner)


BALANSE PER 31.12	Note	2023	2022
EIENDELER			
Anleggsmidler			
Andre immaterielle eiendeler	6	2 916	3 713
Utsatt skattefordel	9	16 580	14 615
Sum immaterielle eiendeler		19 496	18 327
Varige driftsmidler	7	1 211 171	1 177 072
Investeringer i aksjer		500	500
Andre fordringer		650	1 447
Sum finansielle anleggsmidler		1 150	1 947
Sum anleggsmidler		1 231 817	1 197 346
Omløpsmidler			
Kundefordringer	3	7 665	22 430
Andre fordringer		26 469	25 785
Sum fordringer		34 133	48 215
Investeringer			
Bankinnskudd, kontanter o.l.	10	3 755	0
Sum omløpsmidler		37 888	48 215
SUM EIENDELER		1 269 706	1 245 561

BALANSE PER 31.12

	Note	2023	2022
EGENKAPITAL OG GJELD			
Egenkapital			
Aksjekapital	11	8 205	8 205
Overkurs		471 711	471 711
Sum innskutt egenkapital		479 916	479 916
Annen egenkapital		246 267	179 338
Sum opptjent egenkapital		246 267	179 338
Sum egenkapital	10	726 183	659 254
Gjeld			
Annen langsiktig gjeld			
Øvrig langsiktig gjeld	12	381 029	436 557
Sum annen langsiktig gjeld		381 029	436 557
Kortsiktig gjeld			
Kassekreditt	13	0	8 253
Leverandørgjeld	3	75 797	49 214
Betalbar skatt	9	20 951	18 579
Skyldig offentlige avgifter		2 782	2 394
Annen kortsiktig gjeld	3	62 964	71 309
Sum kortsiktig gjeld		162 494	149 750
Sum gjeld		543 523	586 307
SUM EGENKAPITAL OG GJELD		1269 706	1245 561

Bergen, 31.12.2023

Bergen, 4.april 2024 Styret for Bergen Fiber AS



Jørn E Hodne
Styreleder




Eirik Gundegjerde
Nestleder



Silje Bore
Styremedlem

Ketil Konglevoll
Styremedlem



Tore Nyhammer
Adm. Direktør

(Alle beløp i hele tusen kroner)

KONTANTSTRØMANALYSE

	2023	2022
Kontantstrømmer fra operasjonelle aktiviteter		
Ordinært resultat før skattekostnad	85 914	72 818
Ordinære avskrivninger	97 477	92 509
Nedskrivning driftsmidler	7 348	7 400
Endring i kundefordringer	14 766	-5 371
Endring i omløpsmidler	-684	111
Endring i leverandørgjeld	26 582	-21 761
Endring i andre tidavgrensningsposter	-7 159	22 917
Netto kontantstrømmer fra operasjonelle aktiviteter	224 243	168 623
Betalte skatter	-18 579	-16 531
Netto kontantstrømmer fra driften	205 664	152 092
Utbetaling ved kjøp av aksjer og andeler	0	-500
Innbetaling ved salg av varige driftsmidler	567	1 094
Utbetaling ved kjøp av varige driftsmidler	-138 695	-185 928
Netto kontantstrømmer fra investeringsaktiviteter	-138 128	-185 335
Endring kassekreditt	-8 253	-17 713
Innbetaling av langsiktig lån	-55 528	50 956
Netto kontantstrømmer fra finansieringsaktiviteter	-63 781	33 242
Netto endring i kontanter og kontantekvivalenter	3 755	0
Beholdning av kontanter og kontantekvivalenter 1. januar	0	0
Beholdning av kontanter og kontantekvivalenter 31. desember	3 755	0

Til generalforsamlingen i Bergen Fiber AS

UAVHENGIG REVISORS BERETNING

Konklusjon

Vi har revidert årsregnskapet for Bergen Fiber AS som består av balanse per 31. desember 2023, resultatregnskap, kontantstrømoppstilling for regnskapsåret avsluttet per denne datoen og noter til årsregnskapet, herunder et sammendrag av viktige regnskapsprinsipper.

Etter vår mening

- oppfyller årsregnskapet gjeldende lovkrav, og
- gir årsregnskapet et rettviseende bilde av selskapets finansielle stilling per 31. desember 2023 og av dets resultater og kontantstrømmer for regnskapsåret avsluttet per denne datoen i samsvar med regnskapslovens regler og god regnskapsskikk i Norge.

Grunnlag for konklusjonen

Vi har gjennomført revisjonen i samsvar med International Standards on Auditing (ISA-ene). Våre oppgaver og plikter i henhold til disse standardene er beskrevet nedenfor under *Revisors oppgaver og plikter ved revisjonen av årsregnskapet*. Vi er uavhengige av selskapet i samsvar med kravene i relevante lover og forskrifter i Norge og International Code of Ethics for Professional Accountants (inkludert internasjonale uavhengighetsstandarder) utstedt av International Ethics Standards Board for Accountants (IESBA-reglene), og vi har overholdt våre øvrige etiske forpliktelser i samsvar med disse kravene. Innhentet revisjonsbevis er etter vår vurdering tilstrekkelig og hensiktsmessig som grunnlag for vår konklusjon.

Øvrig informasjon

Styret og daglig leder (ledelsen) er ansvarlige for informasjonen i årsberetningen og annen øvrig informasjon som er publisert sammen med årsregnskapet. Øvrig informasjon omfatter informasjon i årsrapporten, bortsett fra årsregnskapet og den tilhørende revisjonsberetningen. Vår konklusjon om årsregnskapet ovenfor dekker verken informasjonen i årsberetningen eller annen øvrig informasjon.

I forbindelse med revisjonen av årsregnskapet er det vår oppgave å lese årsberetningen og annen øvrig informasjon. Formålet er å vurdere hvorvidt det foreligger vesentlig inkonsistens mellom årsberetningen, annen øvrig informasjon og årsregnskapet og den kunnskap vi har opparbeidet oss under revisjonen av årsregnskapet, eller hvorvidt informasjon i årsberetningen og annen øvrig informasjon ellers fremstår som vesentlig feil. Vi har plikt til å rapportere dersom årsberetningen eller annen øvrig informasjon fremstår som vesentlig feil. Vi har ingenting å rapportere i så henseende.

Basert på kunnskapen vi har opparbeidet oss i revisjonen, mener vi at årsberetningen

- er konsistent med årsregnskapet og
- inneholder de opplysninger som skal gis i henhold til gjeldende lovkrav.

Ledelsens ansvar for årsregnskapet

Ledelsen er ansvarlig for å utarbeide årsregnskapet og for at det gir et rettviseende bilde i samsvar med regnskapslovens regler og god regnskapsskikk i Norge. Ledelsen er også ansvarlig for slik internkontroll som den finner nødvendig for å kunne utarbeide et årsregnskap som ikke inneholder vesentlig feilinformasjon, verken som følge av misligheter eller utilsiktede feil.

Ved utarbeidelsen av årsregnskapet må ledelsen ta standpunkt til selskapets evne til fortsatt drift og opplyse om forhold av betydning for fortsatt drift. Forutsetningen om fortsatt drift skal legges til grunn for årsregnskapet så lenge det ikke er sannsynlig at virksomheten vil bli avviklet.

Revisors oppgaver og plikter ved revisjonen av årsregnskapet

Vårt mål er å oppnå betryggende sikkerhet for at årsregnskapet som helhet ikke inneholder vesentlig feilinformasjon, verken som følge av misligheter eller utilsiktede feil, og å avgi en revisjonsberetning som inneholder vår konklusjon. Betryggende sikkerhet er en høy grad av sikkerhet, men ingen garanti for at en revisjon utført i samsvar med ISA-ene, alltid vil avdekke vesentlig feilinformasjon. Feilinformasjon kan oppstå som følge av misligheter eller utilsiktede feil. Feilinformasjon er å anse som vesentlig dersom den enkeltvis eller samlet med rimelighet kan forventes å påvirke de økonomiske beslutningene som brukerne foretar på grunnlag av årsregnskapet.

Som del av en revisjon i samsvar med ISA-ene, utøver vi profesjonelt skjønn og utviser profesjonell skepsis gjennom hele revisjonen. I tillegg:

- identifiserer og vurderer vi risikoen for vesentlig feilinformasjon i årsregnskapet, enten det skyldes misligheter eller utilsiktede feil. Vi utformer og gjennomfører revisjonshandlinger for å håndtere slike risikoer, og innhenter revisjonsbevis som er tilstrekkelig og hensiktsmessig som grunnlag for vår konklusjon. Risikoen for at vesentlig feilinformasjon som følge av misligheter ikke blir avdekket, er høyere enn for feilinformasjon som skyldes utilsiktede feil, siden misligheter kan innebære samarbeid, forfalskning, bevisste utelatelser, uriktige fremstillinger eller overstyring av internkontroll.
- opparbeider vi oss en forståelse av intern kontroll som er relevant for revisjonen, for å utforme revisjonshandlinger som er hensiktsmessige etter omstendighetene, men ikke for å gi uttrykk for en mening om effektiviteten av selskapets interne kontroll.
- evaluerer vi om de anvendte regnskapsprinsippene er hensiktsmessige og om regnskapsestimaterne og tilhørende noteopplysninger utarbeidet av ledelsen er rimelige.
- konkluderer vi på om ledelsens bruk av fortsatt drift-forutsetningen er hensiktsmessig, og, basert på innhentede revisjonsbevis, hvorvidt det foreligger vesentlig usikkerhet knyttet til hendelser eller forhold som kan skape tvil av betydning om selskapets evne til fortsatt drift. Dersom vi konkluderer med at det eksisterer vesentlig usikkerhet, kreves det at vi i revisjonsberetningen henleder oppmerksomheten på tilleggsopplysningene i årsregnskapet, eller, dersom slike tilleggsopplysninger ikke er tilstrekkelige, at vi modifierer vår konklusjon. Våre konklusjoner er basert på revisjonsbevis innhentet frem til datoen for revisjonsberetningen. Etterfølgende hendelser eller forhold kan imidlertid medføre at selskapet ikke kan fortsette driften.
- evaluerer vi den samlede presentasjonen, strukturen og innholdet i årsregnskapet, inkludert tilleggsopplysningene, og hvorvidt årsregnskapet gir uttrykk for de underliggende transaksjonene og hendelsene på en måte som gir et rettviseende bilde.

Vi kommuniserer med styret blant annet om det planlagte innholdet i og tidspunkt for revisjonsarbeidet og eventuelle vesentlige funn i revisjonen, herunder vesentlige svakheter i intern kontroll som vi avdekker gjennom revisjonen.

Stavanger, 4. april 2024
Deloitte AS

Arnstein Antonsen
statsautorisert revisor

Uavhengig revisors beretning - Bergen Fiber AS

Name	Date
Antonsen, Arnstein	2024-04-04

Identification
 Antonsen, Arnstein

Note 1 Regnskapsprinsipper

Årsregnskapet er satt opp i samsvar med regnskapsloven av 1998 og god regnskapspraksis i Norge.

Klassifisering og vurdering av balanseposter

Eiendeler bestemt til varig eie eller bruk er klassifisert som anleggsmidler. Andre eiendeler er klassifisert som omløpsmidler. Fordringer som skal tilbakebetales innen et år er klassifisert som omløpsmidler. Ved klassifisering av kortsiktig og langsiktig gjeld er tilsvarende kriterier lagt til grunn.

Omløpsmidler vurderes til laveste av anskaffelseskost og virkelig verdi.

Anleggsmidler vurderes til anskaffelseskost, men nedskrives til gjennvinnbart beløp dersom dette er lavere enn bokført verdi, og verdifallet forventes ikke å være forbigående. Anleggsmidler med begrenset økonomisk levetid avskrives planmessig.

Annen langsiktig gjeld og kortsiktig gjeld er vurdert til pålydende beløp.

Varige driftsmidler

Varige driftsmidler regnskapsføres til anskaffelseskost eller tilvirkningskost, med fradrag for avskrivninger. Anskaffelseskost inkluderer kostnader direkte knyttet til anskaffelsen av driftsmiddelet. Tilvirkningskost inkluderer direkte og indirekte kostnader som henføres til driftsmiddelet.

Påfølgende utgifter legges til driftsmidlenes balanseførte verdi eller balanseføres separat når det er sannsynlig at fremtidige økonomiske fordeler tilknyttet utgiften vil tilflyte

selskapet, og utgiften kan måles pålitelig. Regnskapsført beløp knyttet til utskiftede deler resultatføres. Øvrige reparasjons- og vedlikeholdskostnader føres over resultatet i den perioden utgiftene pådras.

Tomter avskrives ikke. Andre driftsmidler avskrives etter den lineære metode slik at anleggsmidlenes anskaffelseskost avskrives til restverdi over forventet utnyttbar levetid. Teleanlegg avskrives på 25 år, teknisk utstyr avskrives på 7 år og kundeutstyr avskrives på 3 år. Inventar og annet utstyr avskrives på hhv 8 år og 5 år. Borettslag avskrives på hhv 7 og 5 år.

Driftsmidlenes utnyttbare levetid, samt restverdi, vurderes på hver balansedag og endres hvis nødvendig. Når balanseført verdi på et driftsmiddel er høyere enn estimert gjennvinnbart beløp, skrives verdien ned til gjennvinnbart beløp.

Selskapet mottar investeringstilskudd som regnskapsføres som reduksjon på kostpris.

Gevinst og tap ved avgang driftsmidler resultatføres og utgjør forskjellen mellom salgspris og balanseført verdi.

Kundefordringer og andre fordringer

Kundefordringer og andre fordringer er oppført til pålydende etter fradrag for avsetning til forventet tap. Avsetning til tap gjøres på grunnlag av en individuell vurdering av de enkelte fordringene.

Bankinnskudd, kontanter og lignende

Bankinnskudd, kontanter og lignende består av kontanter, bankinnskudd, andre kortsiktige, lett omsettelige investeringer med maksimum tre måneders opprinnelig



Foto Bergen Fiber

løpetid og trekk på kassekreditt. I balansen er kassekreditt inkludert i lån under kortsiktig gjeld.

Aksjekapital og overkurs

Ordinære aksjer klassifiseres som egenkapital.

Betalbar skatt og utsatt skatt

Skattekostnaden sammenstilles med regnskapsmessig resultat før skatt. Skatt knyttet til egenkapitaltransaksjoner er ført mot egenkapitalen. Skattekostnaden består av betalbar skatt (skatt på årets direkte skattepliktige inntekt) og endring i netto utsatt skatt. Utsatt skatt og utsatt skattefordel er presentert netto i balansen.

Det er beregnet utsatt skatt på alle midlertidige forskjeller mellom skattemessige og regnskapsmessige verdier på eiendeler og gjeld. Utsatt skatt fastsettes ved bruk av skattesatser og skattelover som er vedtatt på balansedagen, og som antas å skulle benyttes når den utsatte skattefordelen realiseres, eller når den utsatte skatten gjøres opp. Utsatt skattefordel balanseføres i den grad det er sannsynlig at fremtidig skattbar inntekt vil foreligge, og at de midlertidige forskjellene kan fratrekkes i denne inntekten.

Pensjoner

Selskapet har innskuddsplaner.

Innskuddsplan

En innskuddsplan er en pensjonsordning hvor selskapet betaler faste bidrag til en separat juridisk enhet. Selskapet har ingen juridisk eller annen forpliktelse til å betale ytterligere bidrag i tilfelle enheten ikke har nok midler til å betale alle ansatte ytelser knyttet til opptjening i inneværende og tidligere perioder. Ved innskuddsplaner betaler selskapets innskudd til offentlig eller privat

administrerte forsikringsplaner for pensjon på obligatorisk, avtalemessig eller frivillig basis. Selskapet har ingen ytterligere betalingsforpliktelser etter at innskuddene er blitt betalt. Innskuddene regnskapsføres som lønnskostnad når de forfaller. Forskuddsbetalte innskudd bokføres som en eiendel i den grad innskuddet kan refunderes eller redusere framtidige innbetalinger.

Inntektsføring

Inntekt regnskapsføres når den er opptjent, altså når både risiko og kontroll i hovedsak er overført til kunden. Dette vil normalt være tilfellet når varen er levert til kunden, eventuelt når tjenesten ytes – i takt med at arbeidet utføres. Inntektene regnskapsføres med verdien av vederlaget på transaksjonstidspunktet.

Kostnader

Kostnader regnskapsføres som hovedregel i samme periode som tilhørende inntekt. I de tilfeller det ikke er en klar sammenheng mellom utgifter og inntekter fastsettes fordelingen etter skjønnsmessige kriterier. Øvrige unntak fra sammenstillingsprinsippet er angitt der det er aktuelt.

Kontantstrømanalyse

Selskapet anvender en indirekte kontantstrømanalyse. Modellen tar utgangspunkt i ordinært resultat før skatt som justeres slik at netto kontantstrøm fra operasjonelle aktiviteter fremkommer. Kontantstrømmene fra investerings- og finansieringsaktivitetene vises brutto.

Note 2 Salgsinntekter

Per virksomhetsområde:	2023	2022
Teleinntekter	527 220	488 699
Andre salgsinntekter	1 886	1 014
Sum	529 106	489 713

Selskapets virksomhet drives for det vesentligste i området rundt Bergen, og har derfor ingen utskillbare geografiske segmenter.

Note 3 Transaksjoner og mellomværende med nærstående parter

Bergen Fiber AS er 63 % eid av Eviny AS og 37 % eid av Lyse Fiberinvest AS. Selskapet er felleskontrollert.

Alle selskaper i Eviny Konsernet og Lyse Konsernet regnes som nærstående part til selskapet.

Personer som angitt i note 4 er også nærstående parter av selskapet. Utover de transaksjoner som angis i denne note og note 4, er det ikke transaksjoner eller utestående av betydning med nærstående parter.

Alle transaksjoner med nærstående parter er inngått som en del av den ordinære virksomheten og til markedsmessige vilkår.

Kortsiktige fordringer på nærstående parter kommer fra salg av varer og tjenester. Kortsiktig gjeld til nærstående parter kommer fra kjøp av varer og tjenester.

Resultatmessige transaksjoner med nærstående parter

Nærstående part

Transaksjoner	Tilhører regnskapslinje	2023	2022
Salg av varer og tjenester	Salgsinntekter	1 584	1 288
Salg av varer og tjenester	Andre driftsinntekter	550	326
Sum inntekter		2 134	1 614
Kjøp av diverse varer og tjenester	Kjøp av varer	183 467	173 245
Kjøp av diverse varer og tjenester	Lønnskostnader	128	18
Kjøp av diverse varer og tjenester	Andre driftskostnader	48 110	56 054
Kjøp av diverse varer og tjenester	Finanskostnader	0	18
Kjøp av diverse varer og tjenester	Varige driftsmidler	53 985	68 812
Sum kostnader		285 692	298 146

Note 3 Transaksjoner og mellomværende med nærstående parter (forts)**Mellomværende med nærstående parter**

Kortsiktige fordringer

Motpart	2023	2022
Eviny Digital AS	0	320
Eviny Marked AS	208	0
Altibox AS	5 903	3 144
Sum fordring	6 112	3 464

Kortsiktig gjeld

Motpart	2023	2022
Eviny AS	1 655	2 404
Eviny Solutions AS	6 853	5 996
BKK AS	2 740	2 832
Eviny Digital AS	1 960	2 098
Eviny Marked AS	4 500	10 112
Altibox AS	47 190	45 389
Sum gjeld	64 898	68 832

Note 4 Lønnskostnader, antall ansatte, godtgjørelser, lån til ansatte mm.

Lønnskostnader	2023	2022
Lønn	34 533	28 786
Arbeidsgiveravgift	5 709	4 269
Innleide tjenester	6 841	13 034
Pensjonskostnader – tilskuddsplaner (note 5)	3 373	2 461
Andre personalkostnader	2 046	2 242
Aktivering timekostnader	-17 028	-20 328
Sum lønnskostnad	35 474	30 464
Antall årsverk sysselsatt i regnskapsåret	48	44

Note 4 Lønnskostnader, antall ansatte, godtgjørelser, lån til ansatte mm. (forts)

Ytelser til ledende personer

Navn	Stilling	2023
Tore Nyhammer	Administrerende direktør	1 754

Det utbetales ikke ytelser til styret

Revisor	2023	2022
Lovpålagt revisjon	107	193
Sum	107	193

Opplysninger om honorar til revisor er oppgitt ekskl. mva.

Note 5 Pensjoner

Bergen Fiber AS er pliktig til å ha tjenstepensjonsordning etter lov om obligatorisk tjenstepensjon. Selskapets pensjonsordninger tilfredsstiller kravene i denne lov.

Innskuddsbasert ordning

Selskapets innskuddsbaserte pensjonsordninger omfatter i alt 48 personer.

Den samlede pensjonskostnaden innregnet i resultatet:	2023	2022
Tilskuddsplaner		
Arbeidsgivers tilskudd	3 373	2 461
Totale pensjonskostnader	3 373	2 461

Note 6 Immaterielle eiendeler

	Andre immaterielle eiendeler	Sum
Regnskapsåret 2023		
Balanseført verdi 31.12.22	3 713	3 713
Årets avskrivning	796	796
Balanseført verdi 31.12.23	2 916	2 916
Balanse 31. desember 2023		
Anskaffelseskost	5 566	5 566
Akkumulerte avskrivninger	2 650	2 650
Balanseført verdi 31.12.23	2 916	2 916
Regnskapsåret 2022		
Balanseført verdi 31.12.21	4 513	4 513
Årets avskrivning	800	800
Balanseført verdi 31.12.22	3 713	3 713
Balanse 31. desember 2022		
Anskaffelseskost	5 566	5 566
Akkumulerte avskrivninger	1 853	1 853
Balanseført verdi 31.12.22	3 713	3 713
Levetid	14-23 år lineær	

Note 7 Varige driftsmidler

	Varige driftsmidler	Anlegg under utførelse	Sum
Regnskapsåret 2023			
Balanseført verdi 31.12.2022	1 154 561	22 511	1 177 072
Tilgang	116 952	4 715	121 667
Tilgang ved egentilvirkning	15 185	1 843	17 028
Overført fra anlegg under utførelse	10 937	-10 937	0
Avgang	-567	0	-567
Årets avskrivning	96 680	0	96 680
Årets nedskrivning *	6 510	838	7 348
Balanseført verdi 31.12.2023	1 193 878	17 293	1 211 171

Balanse 31. desember 2023

Anskaffelseskost	1 824 698	19 057	1 843 755
Akkumulerte avskrivninger	584 299	0	584 299
Akkumulerte nedskrivninger *	46 521	1 763	48 284
Balanseført verdi 31.12.23	1 193 878	17 293	1 211 171

Regnskapsåret 2022

Balanseført verdi 31.12.2021	1 036 678	54 668	1 091 346
Tilgang	162 546	2 754	165 300
Tilgang ved egentilvirkning	18 688	1 940	20 628
Overført fra anlegg under utførelse	36 715	-36 715	0
Avgang	-1 094	0	-1 094
Årets avskrivning	91 709	0	91 709
Årets nedskrivning *	7 264	135	7 400
Balanseført verdi 31.12.2022	1 154 561	22 511	1 177 072

Balanse 31. desember 2022

Anskaffelseskost	1 682 190	23 436	1 705 626
Akkumulerte avskrivninger	487 619	0	487 619
Akkumulerte nedskrivninger *	40 011	925	40 936
Balanseført verdi 31.12.22	1 154 561	22 511	1 177 072

Levetid 3-25 år
lineær

Skapet har i 2023 nedskrevet kundeutstyr med 7,3 mnok.

Note 8 Driftskostnader

Spesifikasjon av annen driftskostnad	2023	2022
Fremmedytelser	25 206	30 625
Kontorkostnader	327	730
Reparasjon og vedlikehold	6 657	7 041
Kostnader eiendom, leie maskiner, inventar og annen leie	22 720	24 157
Salgs- og reklamekostnader	23 109	20 153
Andre driftskostnader	14 264	14 539
Sum	92 283	97 245

Note 9 Skattekostnad

Beregning av utsatt skatt/utsatt skattefordel	2023	2022
Driftsmidler	-74 325	-65 138
Fordringer	-1 347	-1 545
Gevinst- og tapskonto	308	253
Grunnlag utsatt skatt / utsatt skattefordel i balansen	-75 365	-66 430
22 % utsatt skatt / utsatt skattefordel	16 580	-14 615
Utsatt skatt / utsatt skattefordel i balansen	-16 580	-14 615
Grunnlag for betalbar skatt	2023	2022
Resultat før skattekostnad	85 914	72 818
Permanente forskjeller	384	398
Endring i midlertidige forskjeller	8 933	11 236
Grunnlag for betalbar skatt	95 231	84 451
Betalbar skatt på årets resultat	20 951	18 579
Årets skattekostnad fremkommer slik:	2023	2022
Betalbar skatt på årets resultat	20 951	18 579
Endring i utsatt skattefordel / forpliktelse	-1 965	-2 472
Årets skattekostnad på ordinært resultat	18 985	16 107
Avstemming fra nominell til faktisk skattesats:	2023	2022
Forventet inntektsskatt etter nominell skattesats (22%)	18 901	16 020
Skatteeffekten av følgende poster:		
Ikke fradragsberettigede kostnader	84	87
Skattekostnad i henhold til resultatregnskap	18 985	16 107
Effektiv skattesats	22 %	22 %

Note 10 Egenkapital

	Aksjekapital	Overkurs	Sum innskutt egenkapital	Annen egenkapital	Sum egenkapital
Egenkapital 1. januar 2023	8 205	471 711	479 916	179 338	659 254
Årets endring i egenkapital:					
Årets resultat				66 929	66 929
Egenkapital 31. desember 2023	8 205	471 711	479 916	246 267	726 183

Note 11 Bankinnskudd, kontanter og lignende

	2023	2022
Bankinnskudd, kontanter o.l.	3 755	0

Bergen Fiber AS har avtale om skattetrekksgaranti med Danske Bank AS.

Note 12 Aksjekapital og aksjonærinformasjon

Aksjekapitalen i selskapet pr 31.12.23 består av følgende aksjer:

	Antall	Pålydende	Bokført
A-aksjer	820 499	10	8 205
Sum	820 499		8 205

Eierstruktur

Bergen Fiber AS er 37 % eid av Lyse Fiberinvest AS og 63 % eid av Eviny AS. Selskapet er felleskontrollert.

Oversikt over aksjonærene per 31.12.2023

	Antall	Eierandel	Stemme andel
Lyse Fiberinvest AS	306 000	37 %	50 %
Eviny AS	514 499	63 %	50 %
Sum	820 499	100 %	100 %

Note 13 Annen langsiktig gjeld

Langsiktig gjeld	2023	2022
Terminlånfasilitet *	380 000	435 000
Øvrig langsiktig gjeld	1 029	1 557
Sum annen langsiktig gjeld	381 029	436 557

* Det er covenants knyttet til fasilitetene som er oppfylt gjennom året og pr 31.12.

Note 14 Kassekreditt

	2023	2022
Kassekreditt (ramme 60 mnok)	0	9 304

Bergen Fiber AS har avtale om trekkfasilitet med Danske Bank AS. Avtalen har en total ramme på 150 mnok.

Bergen Fiber AS har avtale om kassekreditt med Danske Bank AS. Avtalen har en totalt ramme på 60 mnok.

Det er pr 31.12 ikke trekk på trekkfasilitet.

Sikkerhet

I årsrapporten for 2022 oppsummerte vi at Norge og verden er inne i en periode med større politisk og økonomisk usikkerhet enn på lenge, og at infrastruktur og digitale tjenester er blitt en helt sentral del av et velfungerende samfunn. Situasjonen har i våre øyne dessverre ikke bedret seg det siste året. Dette betyr at vårt arbeid med å trygge egne tjenesteleveranser, også må ha høy prioritet i året som kommer.

Nasjonal Sikkerhetsmyndighet skriver i sin rapport Risiko 2024*:

«Når truslene endrer seg, må også vår forståelse av utsatte sårbarheter og verdier endre seg. Utviklingen de siste årene har gjort at både virksomheter og enkeltpersoner som tidligere sjeldent har vært involvert i arbeidet med nasjonal sikkerhet, plutselig er helt sentrale. Privat næringsliv har fått større betydning for landets sikkerhet. Vi som enkeltmennesker og som arbeidstagere har mer å si for vår felles stats- og samfunnssikkerhet enn de fleste kanskje tenker over.»

Dette er viktige betraktninger som vi tar med oss inn i vårt sikkerhetsarbeid. Vi leverer tjenester som er samfunnskritiske, og det har betydning for hvordan vi ivaretar vår virksomhetsstyring både på strategisk og operativt nivå.

Våre verdier setter tonen

Våre kjerneverdier er kundefokusert, lagspiller og kontinuerlig forbedring. Sikkerhet handler i stor grad om å lykkes med å etterleve disse verdiene.

- Hver kunde er viktig for oss. For å ivareta dem, er det viktig å levere pålitelige tjenester som fungerer både i fredstid og ved kriser.
- For å sikre tjenestene våre best mulig, må vi spille på lag med leverandører, andre bransjeaktører og myndigheter. I tillegg må vi legge til rette for menneskene som utgjør laget vårt, og som skal sørge for at vi lykkes med taktikk og samspill.
- Situasjonsbildet mht sårbarheter og trusler er i stadig endring, og da må vi kontinuerlig jobbe med å forbedre oss for å møte disse endringene.

Hva innebærer dette i praksis for oss i Bergen Fiber?

Vi må fortsette å styrke vår kompetanse for å være i stand til å dekke fremtidige sikkerhetsbehov for egen virksomhet. Det er avgjørende at vi har god oversikt over våre forretningsverdier, samt relevante sårbarheter og trusler. Våre verdier må beskyttes, både fysisk og digitalt, og dette krever metodisk og målrettet arbeid. Vi må planlegge og iverksette forebyggende aktiviteter på kritiske områder, før uhellet er ute. Vi må også øve på uønskede situasjoner som kan oppstå, slik at vi er i best mulig rustet til å håndtere dem om behovet melder seg. I tillegg til egne sikkerhetstiltak, må vi ha tett oppfølging av leverandører, og sikre at de – på linje med oss – etterlever en tilfredsstillende sikkerhetsstandard.


Gjennom 2023 har vi jobbet mer systematisk med sikkerhet enn noen gang tidligere. Vi har investert i kompetanse og løsninger, som skal bidra til å sikre at vi er enda bedre rigget for å ivareta vårt samfunnsansvar fremover. Vi vil fortsette sikkerhetsarbeidet med uforminsket styrke i året som kommer.



*<https://nsm.no/aktuelt/risiko-2024-nasjonal-sikkerhet-er-et-felles-ansvar>



Foto Bergen Fiber



Bergen Fiber AS

Postboks 7050, 5020 Bergen

T: 55 12 72 00

E: post@bergenfiber.no

bergenfiber.no